

# キャリアショップの展開状況と店舗一覧 2022秋 (集計結果編)

2022年10月21日

株式会社 **MCA**

# 目次

|            |   |
|------------|---|
| はじめに ..... | 2 |
| 調査概要 ..... | 3 |

## I. キャリアショップ展開状況

|                        |   |
|------------------------|---|
| 1. 各社キャリアショップの展開 ..... | 5 |
|------------------------|---|

- 図：キャリアショップ数の推移（単位：店舗）
- 図：国内キャリアショップ数（ブランド別）
- 図：キャリアショップ数（ブランド別／単位：店舗）
- 図：メインブランドのキャリアショップ数推移
- 図：メインブランドのキャリアショップ 増減数推移

|                                      |   |
|--------------------------------------|---|
| 2. 多様化する店舗網：ダブルブランド店／郵便局店の活用状況 ..... | 7 |
|--------------------------------------|---|

- 図：キャリアショップとダブルブランド店（単位：店舗）
- 表：楽天モバイルの店舗展開（単位：店舗）

|                               |   |
|-------------------------------|---|
| 3. 各社キャリアショップの展開（都道府県別） ..... | 8 |
|-------------------------------|---|

- 図：都道府県別 キャリアショップ減少状況
- 図：都道府県×ブランド 店舗増の状況
- 表：キャリアショップ数（ブランド別）（都道府県別）
- 表：キャリアショップ数 都道府県別の増減状況
- 表：キャリアショップ数 都道府県×ブランド別 増減比較

|                                 |    |
|---------------------------------|----|
| 4. メインブランドショップのダブルブランド化状況 ..... | 12 |
|---------------------------------|----|

- 図：auブランドショップにおけるUQ mobile取扱状況
- 図：ソフトバンクショップにおけるワイモバイル取扱状況

### ーauブランドショップにおけるUQ mobile取扱い

- 図：auブランドショップにおけるUQ mobile取扱状況（都道府県別）
- 表：auブランドショップおよびUQ mobile取扱店の店舗数（都道府県別／単位：店舗）

### ーソフトバンクショップにおけるワイモバイル取扱い

- 図：ソフトバンクショップにおけるワイモバイル取扱状況（都道府県別）
- 表：ソフトバンクショップおよびワイモバイル取扱ソフトバンクショップの店舗数（都道府県別／単位：店舗）

|                        |    |
|------------------------|----|
| 5. 店舗リニューアルの進展状況 ..... | 17 |
|------------------------|----|

### ードコモショップからd gardenへのシフト

- 図：ドコモショップとd garden店舗数
- 図：d garden店舗数の推移（単位：店舗）
- 表：d garden店舗一覧

### ーauショップからau Styleへのシフト

- 図：auブランドショップに占めるau Style店舗数
- 図：auショップおよびau Style店舗数（都道府県別）
- 表：auショップおよびau Style店舗数（都道府県別／単位：店舗）

## II. キャリアショップ数の都道府県別推移

|                                       |    |
|---------------------------------------|----|
| 1. キャリアショップ数の都道府県別推移（2020年2月以降） ..... | 21 |
|---------------------------------------|----|

- 表：キャリアショップ数の都道府県別推移【NTTドコモ】
- 表：キャリアショップ数の都道府県別推移【ソフトバンク】
- 表：キャリアショップ数の都道府県別推移【au(KDDI)】
- 表：キャリアショップ数の都道府県別推移【ワイモバイル】
- 表：キャリアショップ数の都道府県別推移【楽天モバイル】
- 表：キャリアショップ数の都道府県別推移【UQ mobile】

## はじめに

これまで携帯回線の契約獲得において最前線に立ち続けてきたキャリアショップ。しかし、コロナ禍を経て来店時の予約が求められるようになり、以前ほど気軽に足を運びにくい状態が続いている。キャリア各社は、2021年春にオンライン専用プランをスタートさせ、メインブランドでもオンラインショップの強化を推し進めている。

今年5月には、「NTTドコモが2025年度までにドコモショップ約700店を閉鎖」との衝撃的なニュースが多くの報道機関からもたらされた。既にサブブランドは単独での店舗展開を抑制し、メインブランドと併売する「ダブルブランド店」を接点の主軸に据えている。このように、店舗網に大ナタが振るわれることは既定路線と化している。

そのような中、キャリア各社は店舗の再定義を行っている。通信サービスの提供だけでなく、地域のデジタル化推進拠点として活路を見いだそうとしており、今年7月からは楽天モバイルを除く3キャリアがマイナンバーカードの申請サポート事業をキャリアショップで展開中だ。

一方、後発の楽天モバイルは店舗網拡充を推し進めており、キャリアショップや郵便局内スペースの展開に加え、今年7月には無人のブース型店舗「リモート契約ショップ」も投入している。

このように、キャリアショップを取り巻く環境はめまぐるしく変化し続けている。本レポートでは、キャリア各社の店舗網を分析することにより、各社の顧客接点確保の状況を明らかにすることを目的としている。あわせて、分析に用いた店舗一覧をデータとして添付することで、独自の分析・集計も可能にした。今後の店舗展開や店舗の実態把握の一助となれば幸いである。

2022年10月

株式会社MCA

# 調査概要

## ・調査対象通信ブランド

NTTドコモ、au、ソフトバンク、楽天モバイル、ワイモバイル、UQ mobile

(対象企業:NTTドコモ、KDDI、ソフトバンク、楽天モバイル、沖縄セルラー、ウィルコム沖縄)

## ・調査対象店舗および「キャリアショップ」の定義

調査対象店舗(データ編において店舗一覧として収録しているもの)は下記表の通り。

また、本レポートでは、表中の赤枠内を「キャリアショップ」と定義している。

|           |                          |                                      |                          |
|-----------|--------------------------|--------------------------------------|--------------------------|
| NTTドコモ    | ドコモショップ                  | d garden                             |                          |
| au        | auショップ                   | au Style/KDDI直営店<br>／コンセプトショップ       | トヨタ au取扱店                |
| ソフトバンク    | ソフトバンクショップ               |                                      |                          |
| ワイモバイル    | ワイモバイルショップ               | ソフトバンクショップ<br>(ワイモバイル取扱店)            | 取扱店                      |
| UQ mobile | UQスポット                   | UQ mobile取扱店<br>(au Style/auショップ内併設) | UQ mobile取扱店             |
| 楽天モバイル    | 楽天モバイルショップ<br>(楽天カフェ等含む) | 楽天モバイル 郵便局店<br>(申込等カウンター)            | 楽天モバイル取扱店<br>／リモート契約ショップ |

## ・調査方法

2022年8月下旬時点における、各社公開情報や弊社データベースなどをもとに、8月下旬～10月にかけてMCAが独自に分析・調査を行った。

## 1. キャリアショップ展開状況

# 1.各社キャリアショップの展開

## キャリアショップ数は半年間で48店減少し7978店に

- ・4キャリア(ワイモバイル、UQ mobileを含む6ブランド)が展開するキャリアショップは、全国に7978店舗存在している。半年前(2022年2月)の8026店から48店(0.60%)減少した。
- ・6ブランドで最も減少幅が大きかったのはワイモバイルで、半年前と比べ41店減となった。特に沖縄県だけで23店減を記録した。この背景として、ソフトバンクがウィルコム沖縄を今年4月1日に吸収合併したことが挙げられる。これまでは別会社だったため、ソフトバンクショップ内でのワイモバイル取扱(ダブルブランド)は同県内では行われていなかったが、合併を契機に一気に取り扱いを拡大、ダブルブ

ランド店舗を23店まで拡大させた分、単独店を圧縮している。

## 店舗網大幅減が報道されたドコモは半年間で19店減

- ・今春に「店舗網3割減」が各種メディアで報道されたNTTドコモだが、今回の調査では半年間で19店減という結果だった。他のメインブランドの状況は、ソフトバンクが13店舗減となった一方、au(KDDI)は1店舗増と、まちまちだった。
- ・なお、量販店内に設置されているコーナーならびに併売店などの取扱店、楽天モバイルの郵便局店(申込カウンター)は、本調査においてはキャリアショップとしてカウントしていない。

図:キャリアショップ数の推移(単位:店舗)

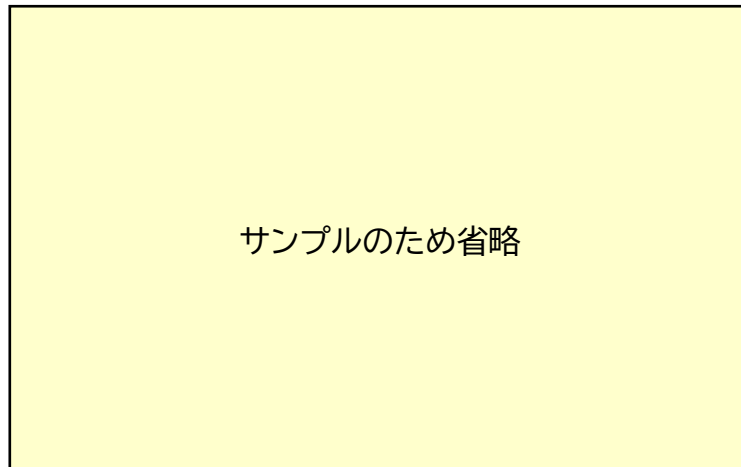
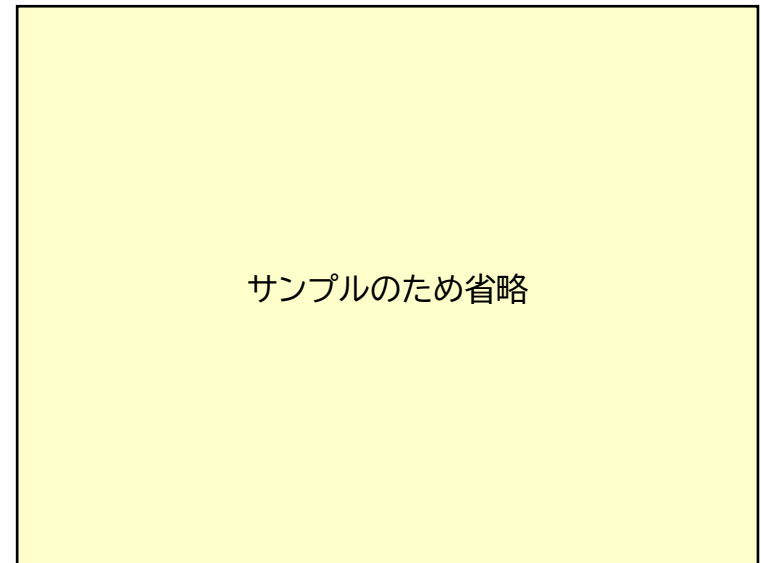


図:国内キャリアショップ数(ブランド別)



※20年8月調査より楽天モバイル店舗も含む数値。  
破線は調査対象変更の影響を除外した推移を示す。

# 1.各社キャリアショップの展開

図:キャリアショップ数(ブランド別／単位:店舗)

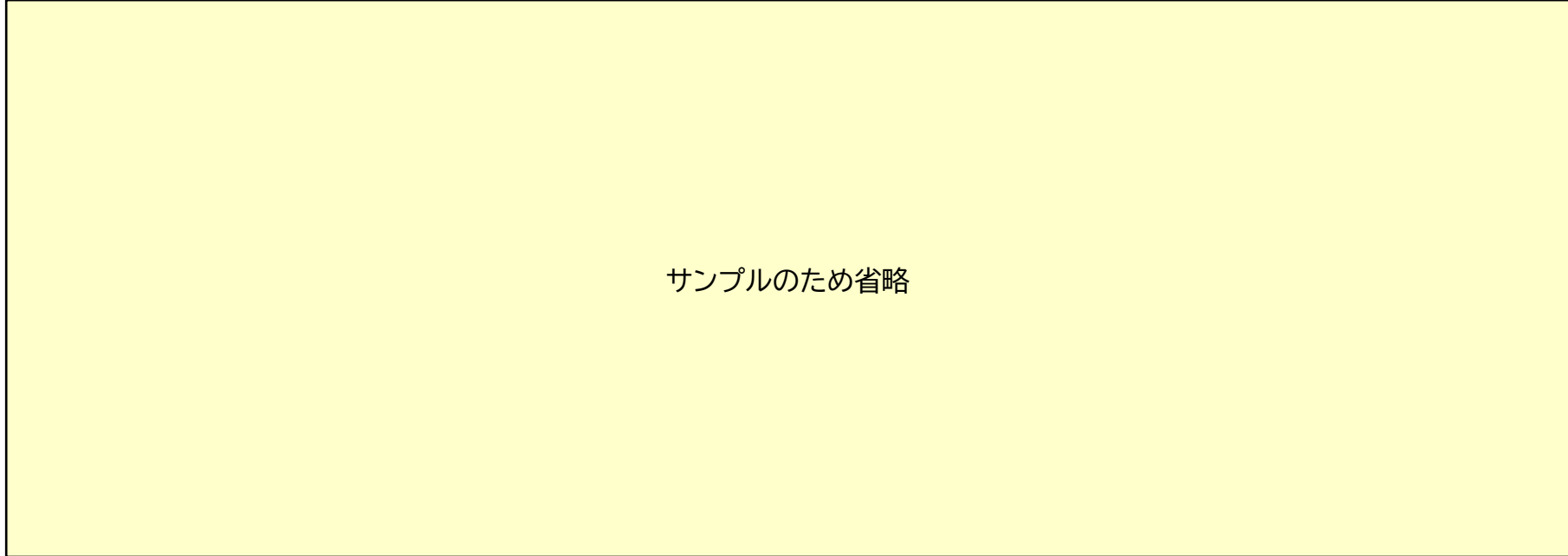
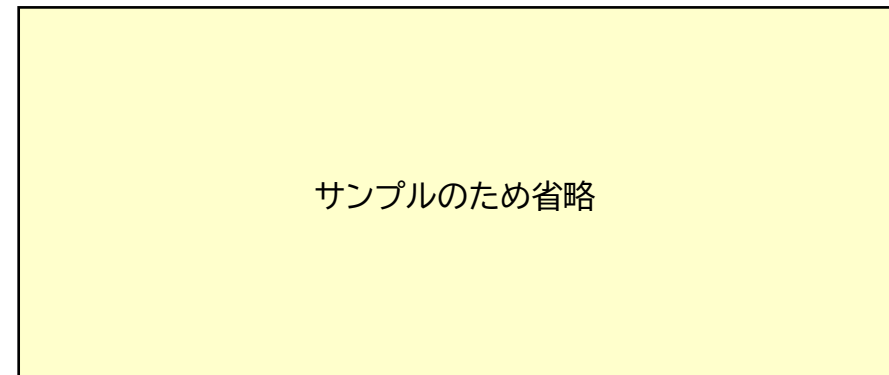


図:メインブランドのキャリアショップ数推移

図:メインブランドのキャリアショップ 増減数推移



## 2.多様化する店舗網:ダブルブランド店／郵便局店の活用状況

サブブランドはダブルブランド拡充で単独店は縮小傾向

楽天モバイルは店舗網の拡充を継続

サンプルのため省略

サンプルのため省略

図:キャリアショップとダブルブランド店(単位:店舗)

サンプルのため省略

図:楽天モバイルの店舗展開(単位:店舗)

サンプルのため省略

※「ダブルブランド店」について:

ワイモバイルを併売するソフトバンクショップの店舗数、UQ mobileを併売するauショップの数を示す。なお、本調査において「キャリアショップ」の数には含まれていない。

※「量販店等」について:

家電量販店内のカウンターや、ブース型の無人店舗「リモート契約ショップ」の数を示す。なお、本調査において「キャリアショップ」の数には含まれていない。



### 3.各社キャリアショップの展開(都道府県別)

キャリアショップ数、3割強の都道府県で「増減なし」

サンプルのため省略

図:都道府県別 キャリアショップ増減状況

サンプルのため省略

図:都道府県×ブランド 店舗増の状況

前回調査(2022年2月)と比較して、店舗数が増加している  
都道府県(ブランド別)

| NTTドコモ    | ソフトバンク | au(KDDI) | 楽天モバイル | ワイモバイル | UQ mobile |
|-----------|--------|----------|--------|--------|-----------|
| サンプルのため省略 |        |          |        |        |           |

※前回調査(2022年2月)との比較による  
増減店舗数を示している

### 3.各社キャリアショップの展開(都道府県別)

表:キャリアショップ数(ブランド別)(都道府県別)

| 都道府県 | NTTドコモ    | ソフトバンク | au(KDDI) | 楽天モバイル | 小計(メインブランド) | ワイモバイル | UQ mobile | 総計(サブブランド含む) |
|------|-----------|--------|----------|--------|-------------|--------|-----------|--------------|
| 北海道  |           |        |          |        |             |        |           |              |
| 青森県  |           |        |          |        |             |        |           |              |
| 岩手県  |           |        |          |        |             |        |           |              |
| 秋田県  |           |        |          |        |             |        |           |              |
| 宮城県  |           |        |          |        |             |        |           |              |
| 山形県  |           |        |          |        |             |        |           |              |
| 福島県  |           |        |          |        |             |        |           |              |
| 茨城県  |           |        |          |        |             |        |           |              |
| 栃木県  | サンプルのため省略 |        |          |        |             |        |           |              |
| 群馬県  |           |        |          |        |             |        |           |              |
| 埼玉県  |           |        |          |        |             |        |           |              |
| 千葉県  |           |        |          |        |             |        |           |              |
| 東京都  |           |        |          |        |             |        |           |              |
| 神奈川県 |           |        |          |        |             |        |           |              |
| 山梨県  |           |        |          |        |             |        |           |              |
| 長野県  |           |        |          |        |             |        |           |              |
| 新潟県  |           |        |          |        |             |        |           |              |
| 富山県  |           |        |          |        |             |        |           |              |
| 石川県  |           |        |          |        |             |        |           |              |
| 福井県  |           |        |          |        |             |        |           |              |
| 静岡県  |           |        |          |        |             |        |           |              |
| 愛知県  |           |        |          |        |             |        |           |              |
| 岐阜県  |           |        |          |        |             |        |           |              |
| 三重県  |           |        |          |        |             |        |           |              |

| 都道府県 | NTTドコモ    | ソフトバンク | au(KDDI) | 楽天モバイル | 小計(メインブランド) | ワイモバイル | UQ mobile | 総計(サブブランド含む) |
|------|-----------|--------|----------|--------|-------------|--------|-----------|--------------|
| 滋賀県  |           |        |          |        |             |        |           |              |
| 京都府  |           |        |          |        |             |        |           |              |
| 大阪府  |           |        |          |        |             |        |           |              |
| 兵庫県  |           |        |          |        |             |        |           |              |
| 奈良県  |           |        |          |        |             |        |           |              |
| 和歌山県 |           |        |          |        |             |        |           |              |
| 鳥取県  |           |        |          |        |             |        |           |              |
| 島根県  |           |        |          |        |             |        |           |              |
| 岡山県  | サンプルのため省略 |        |          |        |             |        |           |              |
| 広島県  |           |        |          |        |             |        |           |              |
| 山口県  |           |        |          |        |             |        |           |              |
| 香川県  |           |        |          |        |             |        |           |              |
| 愛媛県  |           |        |          |        |             |        |           |              |
| 徳島県  |           |        |          |        |             |        |           |              |
| 高知県  |           |        |          |        |             |        |           |              |
| 福岡県  |           |        |          |        |             |        |           |              |
| 佐賀県  |           |        |          |        |             |        |           |              |
| 長崎県  |           |        |          |        |             |        |           |              |
| 熊本県  |           |        |          |        |             |        |           |              |
| 大分県  |           |        |          |        |             |        |           |              |
| 宮崎県  |           |        |          |        |             |        |           |              |
| 鹿児島県 |           |        |          |        |             |        |           |              |
| 沖縄県  |           |        |          |        |             |        |           |              |
| 合計   |           |        |          |        |             |        |           |              |

### 3.各社キャリアショップの展開(都道府県別)

表:キャリアショップ数 都道府県別の増減状況

| 都道府県 | 22年2月     |           | 22年8月 |           | 増減 |           |
|------|-----------|-----------|-------|-----------|----|-----------|
|      | 全体        | うちメインブランド | 全体    | うちメインブランド | 全体 | うちメインブランド |
| 北海道  |           |           |       |           |    |           |
| 青森県  |           |           |       |           |    |           |
| 岩手県  |           |           |       |           |    |           |
| 秋田県  |           |           |       |           |    |           |
| 宮城県  |           |           |       |           |    |           |
| 山形県  |           |           |       |           |    |           |
| 福島県  |           |           |       |           |    |           |
| 茨城県  | サンプルのため省略 |           |       |           |    |           |
| 栃木県  |           |           |       |           |    |           |
| 群馬県  |           |           |       |           |    |           |
| 埼玉県  |           |           |       |           |    |           |
| 千葉県  |           |           |       |           |    |           |
| 東京都  |           |           |       |           |    |           |
| 神奈川県 |           |           |       |           |    |           |
| 山梨県  |           |           |       |           |    |           |
| 長野県  |           |           |       |           |    |           |
| 新潟県  |           |           |       |           |    |           |
| 富山県  |           |           |       |           |    |           |
| 石川県  |           |           |       |           |    |           |
| 福井県  |           |           |       |           |    |           |
| 静岡県  |           |           |       |           |    |           |
| 愛知県  |           |           |       |           |    |           |
| 岐阜県  |           |           |       |           |    |           |
| 三重県  |           |           |       |           |    |           |

| 都道府県 | 22年2月     |           | 22年8月 |           | 増減 |           |
|------|-----------|-----------|-------|-----------|----|-----------|
|      | 全体        | うちメインブランド | 全体    | うちメインブランド | 全体 | うちメインブランド |
| 滋賀県  |           |           |       |           |    |           |
| 京都府  |           |           |       |           |    |           |
| 大阪府  |           |           |       |           |    |           |
| 兵庫県  |           |           |       |           |    |           |
| 奈良県  |           |           |       |           |    |           |
| 和歌山県 |           |           |       |           |    |           |
| 鳥取県  |           |           |       |           |    |           |
| 島根県  | サンプルのため省略 |           |       |           |    |           |
| 岡山県  |           |           |       |           |    |           |
| 広島県  |           |           |       |           |    |           |
| 山口県  |           |           |       |           |    |           |
| 香川県  |           |           |       |           |    |           |
| 愛媛県  |           |           |       |           |    |           |
| 徳島県  |           |           |       |           |    |           |
| 高知県  |           |           |       |           |    |           |
| 福岡県  |           |           |       |           |    |           |
| 佐賀県  |           |           |       |           |    |           |
| 長崎県  |           |           |       |           |    |           |
| 熊本県  |           |           |       |           |    |           |
| 大分県  |           |           |       |           |    |           |
| 宮崎県  |           |           |       |           |    |           |
| 鹿児島県 |           |           |       |           |    |           |
| 沖縄県  |           |           |       |           |    |           |
| 合計   |           |           |       |           |    |           |

### 3.各社キャリアショップの展開(都道府県別)

表:キャリアショップ数 都道府県×ブランド別 増減比較

| 都道府県 | NTTドコモ    | ソフトバンク | au(KDDI) | 楽天モバイル | 小計(メインブランド) | ワイモバイル | UQ mobile | 総計(サブブランド含む) |
|------|-----------|--------|----------|--------|-------------|--------|-----------|--------------|
| 北海道  |           |        |          |        |             |        |           |              |
| 青森県  |           |        |          |        |             |        |           |              |
| 岩手県  |           |        |          |        |             |        |           |              |
| 秋田県  |           |        |          |        |             |        |           |              |
| 宮城県  |           |        |          |        |             |        |           |              |
| 山形県  |           |        |          |        |             |        |           |              |
| 福島県  |           |        |          |        |             |        |           |              |
| 茨城県  |           |        |          |        |             |        |           |              |
| 栃木県  | サンプルのため省略 |        |          |        |             |        |           |              |
| 群馬県  |           |        |          |        |             |        |           |              |
| 埼玉県  |           |        |          |        |             |        |           |              |
| 千葉県  |           |        |          |        |             |        |           |              |
| 東京都  |           |        |          |        |             |        |           |              |
| 神奈川県 |           |        |          |        |             |        |           |              |
| 山梨県  |           |        |          |        |             |        |           |              |
| 長野県  |           |        |          |        |             |        |           |              |
| 新潟県  |           |        |          |        |             |        |           |              |
| 富山県  |           |        |          |        |             |        |           |              |
| 石川県  |           |        |          |        |             |        |           |              |
| 福井県  |           |        |          |        |             |        |           |              |
| 静岡県  |           |        |          |        |             |        |           |              |
| 愛知県  |           |        |          |        |             |        |           |              |
| 岐阜県  |           |        |          |        |             |        |           |              |
| 三重県  |           |        |          |        |             |        |           |              |

| 都道府県 | NTTドコモ    | ソフトバンク | au(KDDI) | 楽天モバイル | 小計(メインブランド) | ワイモバイル | UQ mobile | 総計(サブブランド含む) |
|------|-----------|--------|----------|--------|-------------|--------|-----------|--------------|
| 滋賀県  |           |        |          |        |             |        |           |              |
| 京都府  |           |        |          |        |             |        |           |              |
| 大阪府  |           |        |          |        |             |        |           |              |
| 兵庫県  |           |        |          |        |             |        |           |              |
| 奈良県  |           |        |          |        |             |        |           |              |
| 和歌山県 |           |        |          |        |             |        |           |              |
| 鳥取県  |           |        |          |        |             |        |           |              |
| 島根県  |           |        |          |        |             |        |           |              |
| 岡山県  | サンプルのため省略 |        |          |        |             |        |           |              |
| 広島県  |           |        |          |        |             |        |           |              |
| 山口県  |           |        |          |        |             |        |           |              |
| 香川県  |           |        |          |        |             |        |           |              |
| 愛媛県  |           |        |          |        |             |        |           |              |
| 徳島県  |           |        |          |        |             |        |           |              |
| 高知県  |           |        |          |        |             |        |           |              |
| 福岡県  |           |        |          |        |             |        |           |              |
| 佐賀県  |           |        |          |        |             |        |           |              |
| 長崎県  |           |        |          |        |             |        |           |              |
| 熊本県  |           |        |          |        |             |        |           |              |
| 大分県  |           |        |          |        |             |        |           |              |
| 宮崎県  |           |        |          |        |             |        |           |              |
| 鹿児島県 |           |        |          |        |             |        |           |              |
| 沖縄県  |           |        |          |        |             |        |           |              |
| 合計   |           |        |          |        |             |        |           |              |

## 4.メインブランドショップのダブルブランド化状況

ほぼ全てのauブランドショップでUQ mobileを取扱い

ワイモバイルを取扱うソフトバンクショップ、1900店突破

サンプルのため省略

図:auブランドショップにおけるUQ mobile取扱状況

サンプルのため省略

図:ソフトバンクショップにおけるワイモバイル取扱状況

サンプルのため省略

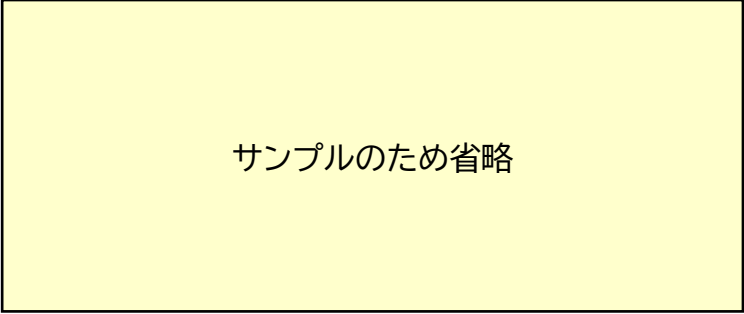
|       | auブランドショップ | うちUQ mobile取扱店 | 取扱率 |
|-------|------------|----------------|-----|
| 20年8月 |            |                |     |
| 21年2月 |            |                |     |
| 21年8月 |            |                |     |
| 22年2月 |            |                |     |
| 22年8月 |            |                |     |

|       | ソフトバンクショップ | うちワイモバイル取扱店 | 取扱率 |
|-------|------------|-------------|-----|
| 20年8月 |            |             |     |
| 21年2月 |            |             |     |
| 21年8月 |            |             |     |
| 22年2月 |            |             |     |
| 22年8月 |            |             |     |

## 4.メインブランドショップのダブルブランド化状況

### ーauブランドショップにおけるUQ mobile取扱い

図:auブランドショップにおけるUQ mobile取扱状況(都道府県別)



サンプルのため省略

## 4.メインブランドショップのダブルブランド化状況

### ーauブランドショップにおけるUQ mobile取扱い

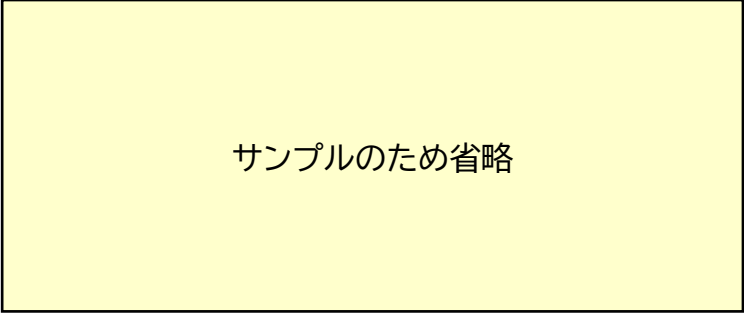
表:auブランドショップおよびUQ mobile取扱店の店舗数(都道府県別／単位:店舗)

| 都道府県 | auブランド<br>ショップ | うちUQ mobile<br>取扱店 | 取扱比率 | 都道府県 | auブランド<br>ショップ | うちUQ mobile<br>取扱店 | 取扱比率 |
|------|----------------|--------------------|------|------|----------------|--------------------|------|
| 北海道  |                |                    |      | 滋賀県  |                |                    |      |
| 青森県  |                |                    |      | 京都府  |                |                    |      |
| 岩手県  |                |                    |      | 大阪府  |                |                    |      |
| 秋田県  |                |                    |      | 兵庫県  |                |                    |      |
| 宮城県  |                |                    |      | 奈良県  |                |                    |      |
| 山形県  |                |                    |      | 和歌山県 |                |                    |      |
| 福島県  |                |                    |      | 鳥取県  |                |                    |      |
| 茨城県  |                |                    |      | 島根県  |                |                    |      |
| 栃木県  |                |                    |      |      |                |                    |      |
| 群馬県  |                |                    |      |      |                |                    |      |
| 埼玉県  |                |                    |      |      |                |                    |      |
| 千葉県  |                |                    |      |      |                |                    |      |
| 東京都  |                |                    |      |      |                |                    |      |
| 神奈川県 |                |                    |      |      |                |                    |      |
| 山梨県  |                |                    |      |      |                |                    |      |
| 長野県  |                |                    |      | 福岡県  |                |                    |      |
| 新潟県  |                |                    |      | 佐賀県  |                |                    |      |
| 富山県  |                |                    |      | 長崎県  |                |                    |      |
| 石川県  |                |                    |      | 熊本県  |                |                    |      |
| 福井県  |                |                    |      | 大分県  |                |                    |      |
| 静岡県  |                |                    |      | 宮崎県  |                |                    |      |
| 愛知県  |                |                    |      | 鹿児島県 |                |                    |      |
| 岐阜県  |                |                    |      | 沖縄県  |                |                    |      |
| 三重県  |                |                    |      | 合計   |                |                    |      |

サンプルのため省略

## 4.メインブランドショップのダブルブランド化状況 ーソフトバンクショップにおけるワイモバイル取扱い

図：ソフトバンクショップにおけるワイモバイル取扱状況(都道府県別)



サンプルのため省略



## 4.メインブランドショップのダブルブランド化状況

### ーソフトバンクショップにおけるワイモバイル取扱い

表:ソフトバンクショップおよびワイモバイル取扱ソフトバンクショップの店舗数(都道府県別／単位:店舗)

| 都道府県 | ソフトバンク<br>ショップ | うちワイモバイル<br>取扱店 | 取扱比率 | 都道府県 | ソフトバンク<br>ショップ | うちワイモバイル<br>取扱店 | 取扱比率 |
|------|----------------|-----------------|------|------|----------------|-----------------|------|
| 北海道  |                |                 |      | 滋賀県  |                |                 |      |
| 青森県  |                |                 |      | 京都府  |                |                 |      |
| 岩手県  |                |                 |      | 大阪府  |                |                 |      |
| 秋田県  |                |                 |      | 兵庫県  |                |                 |      |
| 宮城県  |                |                 |      | 奈良県  |                |                 |      |
| 山形県  |                |                 |      | 和歌山県 |                |                 |      |
| 福島県  |                |                 |      | 鳥取県  |                |                 |      |
| 茨城県  |                |                 |      |      |                |                 |      |
| 栃木県  |                |                 |      |      |                |                 |      |
| 群馬県  |                |                 |      |      |                |                 |      |
| 埼玉県  |                |                 |      |      |                |                 |      |
| 千葉県  |                |                 |      |      |                |                 |      |
| 東京都  |                |                 |      |      |                |                 |      |
| 神奈川県 |                |                 |      |      |                |                 |      |
| 山梨県  |                |                 |      |      |                |                 |      |
| 長野県  |                |                 |      | 高知県  |                |                 |      |
| 新潟県  |                |                 |      | 福岡県  |                |                 |      |
| 富山県  |                |                 |      | 佐賀県  |                |                 |      |
| 石川県  |                |                 |      | 長崎県  |                |                 |      |
| 福井県  |                |                 |      | 熊本県  |                |                 |      |
| 静岡県  |                |                 |      | 大分県  |                |                 |      |
| 愛知県  |                |                 |      | 宮崎県  |                |                 |      |
| 岐阜県  |                |                 |      | 鹿児島県 |                |                 |      |
| 三重県  |                |                 |      | 沖縄県  |                |                 |      |
|      |                |                 |      | 合計   |                |                 |      |

サンプルのため省略

サンプルのため省略

サンプルのため省略

## サンプルのため省略

サンプルのため省略

[illegible]

※網掛けした1店舗は、前回調査時点以降に新設されたd garden店舗を示す  
(ドコモショップからのリニューアル含む)

## 5.店舗リニューアルの進展状況

### ーauショップからau Styleへのシフト

※au Style店舗数には、au直営店  
ならびにコンセプトショップを含めている

全体の....が、既にau Styleへリニューアル

サンプルのため省略

図:auブランドショップに占める  
au Style店舗数

サンプルのため省略

図:auショップおよびau Style店舗数(都道府県別)

サンプルのため省略

## 5.店舗リニューアルの進展状況

### ーauショップからau Styleへのシフト

表:auショップおよびau Style店舗数(都道府県別／単位:店舗)

| 都道府県 | auショップ | au Style | au Style比率 | 都道府県 | auショップ | au Style | au Style比率 |
|------|--------|----------|------------|------|--------|----------|------------|
| 北海道  |        |          |            | 滋賀県  |        |          |            |
| 青森県  |        |          |            | 京都府  |        |          |            |
| 岩手県  |        |          |            | 大阪府  |        |          |            |
| 秋田県  |        |          |            | 兵庫県  |        |          |            |
| 宮城県  |        |          |            | 奈良県  |        |          |            |
| 山形県  |        |          |            | 和歌山県 |        |          |            |
| 福島県  |        |          |            | 鳥取県  |        |          |            |
| 茨城県  |        |          |            | 島根県  |        |          |            |
| 栃木県  |        |          |            |      |        |          |            |
| 群馬県  |        |          |            |      |        |          |            |
| 埼玉県  |        |          |            |      |        |          |            |
| 千葉県  |        |          |            |      |        |          |            |
| 東京都  |        |          |            |      |        |          |            |
| 神奈川県 |        |          |            |      |        |          |            |
| 山梨県  |        |          |            |      |        |          |            |
| 長野県  |        |          |            | 福岡県  |        |          |            |
| 新潟県  |        |          |            | 佐賀県  |        |          |            |
| 富山県  |        |          |            | 長崎県  |        |          |            |
| 石川県  |        |          |            | 熊本県  |        |          |            |
| 福井県  |        |          |            | 大分県  |        |          |            |
| 静岡県  |        |          |            | 宮崎県  |        |          |            |
| 愛知県  |        |          |            | 鹿児島県 |        |          |            |
| 岐阜県  |        |          |            | 沖縄県  |        |          |            |
| 三重県  |        |          |            | 合計   |        |          |            |

サンプルのため省略

## II. キャリアショップ数の都道府県別推移(2020年2月以降)

\* 同梱しているExcelファイルには、2019年2月以降の店舗数推移を掲載しております。  
→ファイル名:careershop-2022-fall-db3.xlsx

# 1.キャリアショップ数の都道府県別推移(2020年2月以降)

表:キャリアショップ数の都道府県別推移【NTTドコモ】

|      | 20年2月     | 20年8月 | 21年2月 | 21年8月 | 22年2月 | 22年8月 |
|------|-----------|-------|-------|-------|-------|-------|
| 北海道  |           |       |       |       |       |       |
| 青森県  |           |       |       |       |       |       |
| 岩手県  |           |       |       |       |       |       |
| 秋田県  |           |       |       |       |       |       |
| 宮城県  |           |       |       |       |       |       |
| 山形県  |           |       |       |       |       |       |
| 福島県  |           |       |       |       |       |       |
| 茨城県  |           |       |       |       |       |       |
| 栃木県  | サンプルのため省略 |       |       |       |       |       |
| 群馬県  |           |       |       |       |       |       |
| 埼玉県  |           |       |       |       |       |       |
| 千葉県  |           |       |       |       |       |       |
| 東京都  |           |       |       |       |       |       |
| 神奈川県 |           |       |       |       |       |       |
| 山梨県  |           |       |       |       |       |       |
| 長野県  |           |       |       |       |       |       |
| 新潟県  |           |       |       |       |       |       |
| 富山県  |           |       |       |       |       |       |
| 石川県  |           |       |       |       |       |       |
| 福井県  |           |       |       |       |       |       |
| 静岡県  |           |       |       |       |       |       |
| 愛知県  |           |       |       |       |       |       |
| 岐阜県  |           |       |       |       |       |       |
| 三重県  |           |       |       |       |       |       |

|      | 20年2月     | 20年8月 | 21年2月 | 21年8月 | 22年2月 | 22年8月 |
|------|-----------|-------|-------|-------|-------|-------|
| 滋賀県  |           |       |       |       |       |       |
| 京都府  |           |       |       |       |       |       |
| 大阪府  |           |       |       |       |       |       |
| 兵庫県  |           |       |       |       |       |       |
| 奈良県  |           |       |       |       |       |       |
| 和歌山県 |           |       |       |       |       |       |
| 鳥取県  |           |       |       |       |       |       |
| 島根県  |           |       |       |       |       |       |
| 岡山県  | サンプルのため省略 |       |       |       |       |       |
| 広島県  |           |       |       |       |       |       |
| 山口県  |           |       |       |       |       |       |
| 香川県  |           |       |       |       |       |       |
| 愛媛県  |           |       |       |       |       |       |
| 徳島県  |           |       |       |       |       |       |
| 高知県  |           |       |       |       |       |       |
| 福岡県  |           |       |       |       |       |       |
| 佐賀県  |           |       |       |       |       |       |
| 長崎県  |           |       |       |       |       |       |
| 熊本県  |           |       |       |       |       |       |
| 大分県  |           |       |       |       |       |       |
| 宮崎県  |           |       |       |       |       |       |
| 鹿児島県 |           |       |       |       |       |       |
| 沖縄県  |           |       |       |       |       |       |
| 合計   |           |       |       |       |       |       |

# 1.キャリアショップ数の都道府県別推移(2020年2月以降)

表:キャリアショップ数の都道府県別推移【ソフトバンク】

|      | 20年2月     | 20年8月 | 21年2月 | 21年8月 | 22年2月 | 22年8月 |
|------|-----------|-------|-------|-------|-------|-------|
| 北海道  |           |       |       |       |       |       |
| 青森県  |           |       |       |       |       |       |
| 岩手県  |           |       |       |       |       |       |
| 秋田県  |           |       |       |       |       |       |
| 宮城県  |           |       |       |       |       |       |
| 山形県  |           |       |       |       |       |       |
| 福島県  |           |       |       |       |       |       |
| 茨城県  |           |       |       |       |       |       |
| 栃木県  | サンプルのため省略 |       |       |       |       |       |
| 群馬県  |           |       |       |       |       |       |
| 埼玉県  |           |       |       |       |       |       |
| 千葉県  |           |       |       |       |       |       |
| 東京都  |           |       |       |       |       |       |
| 神奈川県 |           |       |       |       |       |       |
| 山梨県  |           |       |       |       |       |       |
| 長野県  |           |       |       |       |       |       |
| 新潟県  |           |       |       |       |       |       |
| 富山県  |           |       |       |       |       |       |
| 石川県  |           |       |       |       |       |       |
| 福井県  |           |       |       |       |       |       |
| 静岡県  |           |       |       |       |       |       |
| 愛知県  |           |       |       |       |       |       |
| 岐阜県  |           |       |       |       |       |       |
| 三重県  |           |       |       |       |       |       |

|      | 20年2月     | 20年8月 | 21年2月 | 21年8月 | 22年2月 | 22年8月 |
|------|-----------|-------|-------|-------|-------|-------|
| 滋賀県  |           |       |       |       |       |       |
| 京都府  |           |       |       |       |       |       |
| 大阪府  |           |       |       |       |       |       |
| 兵庫県  |           |       |       |       |       |       |
| 奈良県  |           |       |       |       |       |       |
| 和歌山県 |           |       |       |       |       |       |
| 鳥取県  |           |       |       |       |       |       |
| 島根県  |           |       |       |       |       |       |
| 岡山県  | サンプルのため省略 |       |       |       |       |       |
| 広島県  |           |       |       |       |       |       |
| 山口県  |           |       |       |       |       |       |
| 香川県  |           |       |       |       |       |       |
| 愛媛県  |           |       |       |       |       |       |
| 徳島県  |           |       |       |       |       |       |
| 高知県  |           |       |       |       |       |       |
| 福岡県  |           |       |       |       |       |       |
| 佐賀県  |           |       |       |       |       |       |
| 長崎県  |           |       |       |       |       |       |
| 熊本県  |           |       |       |       |       |       |
| 大分県  |           |       |       |       |       |       |
| 宮崎県  |           |       |       |       |       |       |
| 鹿児島県 |           |       |       |       |       |       |
| 沖縄県  |           |       |       |       |       |       |
| 合計   |           |       |       |       |       |       |

# 1.キャリアショップ数の都道府県別推移(2020年2月以降)

表:キャリアショップ数の都道府県別推移【au(KDDI)】

|      | 20年2月     | 20年8月 | 21年2月 | 21年8月 | 22年2月 | 22年8月 |
|------|-----------|-------|-------|-------|-------|-------|
| 北海道  |           |       |       |       |       |       |
| 青森県  |           |       |       |       |       |       |
| 岩手県  |           |       |       |       |       |       |
| 秋田県  |           |       |       |       |       |       |
| 宮城県  |           |       |       |       |       |       |
| 山形県  |           |       |       |       |       |       |
| 福島県  |           |       |       |       |       |       |
| 茨城県  |           |       |       |       |       |       |
| 栃木県  | サンプルのため省略 |       |       |       |       |       |
| 群馬県  |           |       |       |       |       |       |
| 埼玉県  |           |       |       |       |       |       |
| 千葉県  |           |       |       |       |       |       |
| 東京都  |           |       |       |       |       |       |
| 神奈川県 |           |       |       |       |       |       |
| 山梨県  |           |       |       |       |       |       |
| 長野県  |           |       |       |       |       |       |
| 新潟県  |           |       |       |       |       |       |
| 富山県  |           |       |       |       |       |       |
| 石川県  |           |       |       |       |       |       |
| 福井県  |           |       |       |       |       |       |
| 静岡県  |           |       |       |       |       |       |
| 愛知県  |           |       |       |       |       |       |
| 岐阜県  |           |       |       |       |       |       |
| 三重県  |           |       |       |       |       |       |

|      | 20年2月     | 20年8月 | 21年2月 | 21年8月 | 22年2月 | 22年8月 |
|------|-----------|-------|-------|-------|-------|-------|
| 滋賀県  |           |       |       |       |       |       |
| 京都府  |           |       |       |       |       |       |
| 大阪府  |           |       |       |       |       |       |
| 兵庫県  |           |       |       |       |       |       |
| 奈良県  |           |       |       |       |       |       |
| 和歌山県 |           |       |       |       |       |       |
| 鳥取県  |           |       |       |       |       |       |
| 島根県  |           |       |       |       |       |       |
| 岡山県  | サンプルのため省略 |       |       |       |       |       |
| 広島県  |           |       |       |       |       |       |
| 山口県  |           |       |       |       |       |       |
| 香川県  |           |       |       |       |       |       |
| 愛媛県  |           |       |       |       |       |       |
| 徳島県  |           |       |       |       |       |       |
| 高知県  |           |       |       |       |       |       |
| 福岡県  |           |       |       |       |       |       |
| 佐賀県  |           |       |       |       |       |       |
| 長崎県  |           |       |       |       |       |       |
| 熊本県  |           |       |       |       |       |       |
| 大分県  |           |       |       |       |       |       |
| 宮崎県  |           |       |       |       |       |       |
| 鹿児島県 |           |       |       |       |       |       |
| 沖縄県  |           |       |       |       |       |       |
| 合計   |           |       |       |       |       |       |



# 1.キャリアショップ数の都道府県別推移(2020年2月以降)

表:キャリアショップ数の都道府県別推移【ワイモバイル】

|      | 20年2月     | 20年8月 | 21年2月 | 21年8月 | 22年2月 | 22年8月 |
|------|-----------|-------|-------|-------|-------|-------|
| 北海道  |           |       |       |       |       |       |
| 青森県  |           |       |       |       |       |       |
| 岩手県  |           |       |       |       |       |       |
| 秋田県  |           |       |       |       |       |       |
| 宮城県  |           |       |       |       |       |       |
| 山形県  |           |       |       |       |       |       |
| 福島県  |           |       |       |       |       |       |
| 茨城県  |           |       |       |       |       |       |
| 栃木県  | サンプルのため省略 |       |       |       |       |       |
| 群馬県  |           |       |       |       |       |       |
| 埼玉県  |           |       |       |       |       |       |
| 千葉県  |           |       |       |       |       |       |
| 東京都  |           |       |       |       |       |       |
| 神奈川県 |           |       |       |       |       |       |
| 山梨県  |           |       |       |       |       |       |
| 長野県  |           |       |       |       |       |       |
| 新潟県  |           |       |       |       |       |       |
| 富山県  |           |       |       |       |       |       |
| 石川県  |           |       |       |       |       |       |
| 福井県  |           |       |       |       |       |       |
| 静岡県  |           |       |       |       |       |       |
| 愛知県  |           |       |       |       |       |       |
| 岐阜県  |           |       |       |       |       |       |
| 三重県  |           |       |       |       |       |       |

|      | 20年2月     | 20年8月 | 21年2月 | 21年8月 | 22年2月 | 22年8月 |
|------|-----------|-------|-------|-------|-------|-------|
| 滋賀県  |           |       |       |       |       |       |
| 京都府  |           |       |       |       |       |       |
| 大阪府  |           |       |       |       |       |       |
| 兵庫県  |           |       |       |       |       |       |
| 奈良県  |           |       |       |       |       |       |
| 和歌山県 |           |       |       |       |       |       |
| 鳥取県  |           |       |       |       |       |       |
| 島根県  |           |       |       |       |       |       |
| 岡山県  | サンプルのため省略 |       |       |       |       |       |
| 広島県  |           |       |       |       |       |       |
| 山口県  |           |       |       |       |       |       |
| 香川県  |           |       |       |       |       |       |
| 愛媛県  |           |       |       |       |       |       |
| 徳島県  |           |       |       |       |       |       |
| 高知県  |           |       |       |       |       |       |
| 福岡県  |           |       |       |       |       |       |
| 佐賀県  |           |       |       |       |       |       |
| 長崎県  |           |       |       |       |       |       |
| 熊本県  |           |       |       |       |       |       |
| 大分県  |           |       |       |       |       |       |
| 宮崎県  |           |       |       |       |       |       |
| 鹿児島県 |           |       |       |       |       |       |
| 沖縄県  |           |       |       |       |       |       |
| 合計   |           |       |       |       |       |       |

# 1.キャリアショップ数の都道府県別推移(2020年2月以降)

表:キャリアショップ数の都道府県別推移【楽天モバイル】

|      | 20年2月     | 20年8月 | 21年2月 | 21年8月 | 22年2月 | 22年8月 |
|------|-----------|-------|-------|-------|-------|-------|
| 北海道  |           |       |       |       |       |       |
| 青森県  |           |       |       |       |       |       |
| 岩手県  |           |       |       |       |       |       |
| 秋田県  |           |       |       |       |       |       |
| 宮城県  |           |       |       |       |       |       |
| 山形県  |           |       |       |       |       |       |
| 福島県  |           |       |       |       |       |       |
| 茨城県  |           |       |       |       |       |       |
| 栃木県  | サンプルのため省略 |       |       |       |       |       |
| 群馬県  |           |       |       |       |       |       |
| 埼玉県  |           |       |       |       |       |       |
| 千葉県  |           |       |       |       |       |       |
| 東京都  |           |       |       |       |       |       |
| 神奈川県 |           |       |       |       |       |       |
| 山梨県  |           |       |       |       |       |       |
| 長野県  |           |       |       |       |       |       |
| 新潟県  |           |       |       |       |       |       |
| 富山県  |           |       |       |       |       |       |
| 石川県  |           |       |       |       |       |       |
| 福井県  |           |       |       |       |       |       |
| 静岡県  |           |       |       |       |       |       |
| 愛知県  |           |       |       |       |       |       |
| 岐阜県  |           |       |       |       |       |       |
| 三重県  |           |       |       |       |       |       |

|      | 20年2月     | 20年8月 | 21年2月 | 21年8月 | 22年2月 | 22年8月 |
|------|-----------|-------|-------|-------|-------|-------|
| 滋賀県  |           |       |       |       |       |       |
| 京都府  |           |       |       |       |       |       |
| 大阪府  |           |       |       |       |       |       |
| 兵庫県  |           |       |       |       |       |       |
| 奈良県  |           |       |       |       |       |       |
| 和歌山県 |           |       |       |       |       |       |
| 鳥取県  |           |       |       |       |       |       |
| 島根県  |           |       |       |       |       |       |
| 岡山県  | サンプルのため省略 |       |       |       |       |       |
| 広島県  |           |       |       |       |       |       |
| 山口県  |           |       |       |       |       |       |
| 香川県  |           |       |       |       |       |       |
| 愛媛県  |           |       |       |       |       |       |
| 徳島県  |           |       |       |       |       |       |
| 高知県  |           |       |       |       |       |       |
| 福岡県  |           |       |       |       |       |       |
| 佐賀県  |           |       |       |       |       |       |
| 長崎県  |           |       |       |       |       |       |
| 熊本県  |           |       |       |       |       |       |
| 大分県  |           |       |       |       |       |       |
| 宮崎県  |           |       |       |       |       |       |
| 鹿児島県 |           |       |       |       |       |       |
| 沖縄県  |           |       |       |       |       |       |
| 合計   |           |       |       |       |       |       |

※20年2月の欄は、MVNO店舗数を参考値として掲載している。

# 1.キャリアショップ数の都道府県別推移(2020年2月以降)

表:キャリアショップ数の都道府県別推移【UQ mobile】

|      | 20年2月     | 20年8月 | 21年2月 | 21年8月 | 22年2月 | 22年8月 |
|------|-----------|-------|-------|-------|-------|-------|
| 北海道  |           |       |       |       |       |       |
| 青森県  |           |       |       |       |       |       |
| 岩手県  |           |       |       |       |       |       |
| 秋田県  |           |       |       |       |       |       |
| 宮城県  |           |       |       |       |       |       |
| 山形県  |           |       |       |       |       |       |
| 福島県  |           |       |       |       |       |       |
| 茨城県  |           |       |       |       |       |       |
| 栃木県  | サンプルのため省略 |       |       |       |       |       |
| 群馬県  |           |       |       |       |       |       |
| 埼玉県  |           |       |       |       |       |       |
| 千葉県  |           |       |       |       |       |       |
| 東京都  |           |       |       |       |       |       |
| 神奈川県 |           |       |       |       |       |       |
| 山梨県  |           |       |       |       |       |       |
| 長野県  |           |       |       |       |       |       |
| 新潟県  |           |       |       |       |       |       |
| 富山県  |           |       |       |       |       |       |
| 石川県  |           |       |       |       |       |       |
| 福井県  |           |       |       |       |       |       |
| 静岡県  |           |       |       |       |       |       |
| 愛知県  |           |       |       |       |       |       |
| 岐阜県  |           |       |       |       |       |       |
| 三重県  |           |       |       |       |       |       |

|      | 20年2月     | 20年8月 | 21年2月 | 21年8月 | 22年2月 | 22年8月 |
|------|-----------|-------|-------|-------|-------|-------|
| 滋賀県  |           |       |       |       |       |       |
| 京都府  |           |       |       |       |       |       |
| 大阪府  |           |       |       |       |       |       |
| 兵庫県  |           |       |       |       |       |       |
| 奈良県  |           |       |       |       |       |       |
| 和歌山県 |           |       |       |       |       |       |
| 鳥取県  |           |       |       |       |       |       |
| 島根県  |           |       |       |       |       |       |
| 岡山県  | サンプルのため省略 |       |       |       |       |       |
| 広島県  |           |       |       |       |       |       |
| 山口県  |           |       |       |       |       |       |
| 香川県  |           |       |       |       |       |       |
| 愛媛県  |           |       |       |       |       |       |
| 徳島県  |           |       |       |       |       |       |
| 高知県  |           |       |       |       |       |       |
| 福岡県  |           |       |       |       |       |       |
| 佐賀県  |           |       |       |       |       |       |
| 長崎県  |           |       |       |       |       |       |
| 熊本県  |           |       |       |       |       |       |
| 大分県  |           |       |       |       |       |       |
| 宮崎県  |           |       |       |       |       |       |
| 鹿児島県 |           |       |       |       |       |       |
| 沖縄県  |           |       |       |       |       |       |
| 合計   |           |       |       |       |       |       |

## キャリアショップの展開状況と店舗一覧 2022春

(集計結果編)

発刊日: 2022年10月21日  
頒価: 88,000円(本体80,000円+税)  
調査・編集: 株式会社 エムシーエイ  
発行: 株式会社 エムシーエイ  
〒102-0072  
東京都千代田区飯田橋1-8-8 ASKビル 5F  
TEL: 03-6261-2571 FAX: 03-6261-2572  
URL: <http://www.mca.co.jp/> E-Mail: [info@mca.co.jp](mailto:info@mca.co.jp)

# 情報通信分野の市場調査「カスタムプロジェクト」のご案内

MCAは市場環境・動向、競合企業戦略、ユーザーニーズなどの分析を通じ、事業戦略立案に貢献できる情報を提供します。

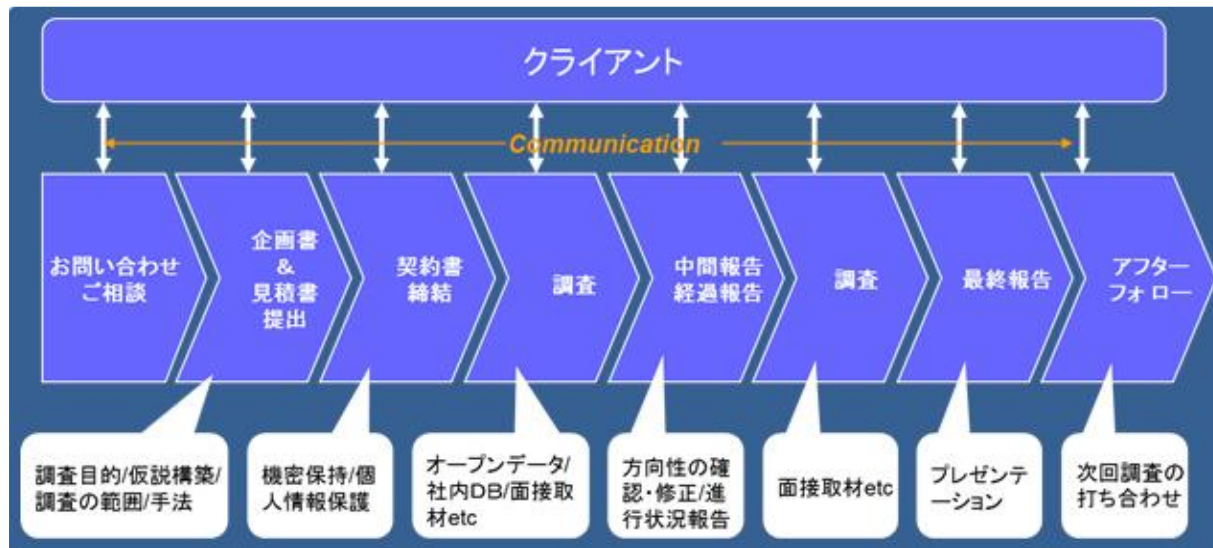
MCAでは、マーケティングレポートの提供とあわせ、市場調査「カスタムプロジェクト」事業を展開しています。

カスタムプロジェクトはクライアントの委託を受け、当社スタッフが調査分析を行います。市場環境/市場動向分析・競合企業戦略分析、ユーザーニーズ分析などを必要に応じて行い、事業戦略立案に役立つ情報を提供します。プロジェクトの受注にあたり、お客さまとの秘密保持契約を締結した上で進めさせていただき、情報が外部に漏れることはございません。

MCAでは、移動体通信産業をコアとしたIT分野で、年間10本程度のカスタムプロジェクトをドライブしています。

MCAのアナリストは常に業界関係者とのコミュニケーションを重視しており、継続的な情報収集を行っています。カスタムプロジェクトでは、お客さまとの密接なコミュニケーションが最終的なアウトプットに大きな影響を及ぼすというのがMCAの考えです。

## ■カスタムプロジェクトのフロー



# 情報通信分野の市場調査「カスタムプロジェクト」のご案内

## ■カスタムプロジェクトのドメイン

| Menu Angle \ Market   |              | mobile/IT |             |          |         |         |        |
|-----------------------|--------------|-----------|-------------|----------|---------|---------|--------|
|                       |              | Contents  | Application | Platform | Network | Handset | Device |
| Regulation/Technology |              | ●         | ●           | ●        | ●       | ●       | ●      |
| Market                | 市場規模/シェア     | ●         | ●           | ●        | ●       | ●       | ●      |
|                       | 市場予測/シナリオ    | ●         | ●           | ●        | ●       | ●       | ●      |
|                       | ニーズ探索        | ●         | ●           | ●        | ●       | ●       | ●      |
|                       | 流通チャネル       | ●         | ●           | ●        | ●       | ●       | ●      |
| competitor            | 事業戦略・組織      | ●         | ●           | ●        | ●       | ●       | ●      |
|                       | 商品・サービス競争力分析 | ●         | ●           | ●        | ●       | ●       | ●      |
|                       | 市場ポジショニング分析  | ●         | ●           | ●        | ●       | ●       | ●      |
|                       | サプライチェーン     | ●         | ●           | ●        | ●       | ●       | ●      |
| Consumer              |              | ●         | ●           | ●        | ●       | ●       | ●      |

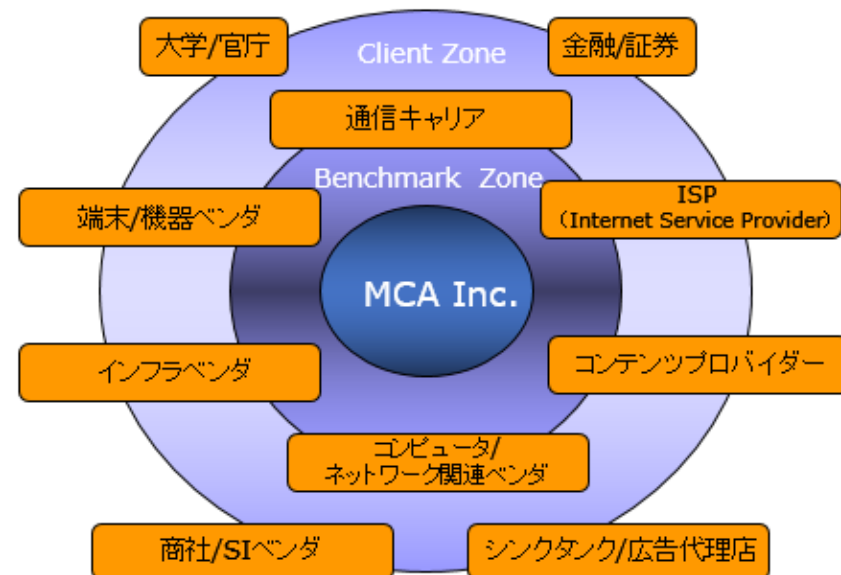
■ MCAのドメイン ■ MCAのサブドメイン

# 情報通信分野の市場調査「カスタムプロジェクト」のご案内

## ■過去のカスタムプロジェクト実績（一例）

| テーマ(仮題)                        |
|--------------------------------|
| 法人事業の競争力強化へ向けた戦略調査             |
| 基地局附帯設備のコスト構造に関する研究            |
| 通信事業者のデジタルトランスフォーメーションへの取り組み分析 |
| 携帯代理店の競争環境に関する研究               |
| 国内通信インフラ事業参入における競合他社実態調査       |
| 特定端末のサービス保守に関する調査              |
| 競合他社における携帯端末のサプライチェーンに関する研究    |
| 特定通信設備に関するフィージビリティスタディ分析       |
| LTE時代におけるサービスプラットフォームに関する研究    |
| 携帯基地局におけるコスト削減プロジェクト           |
| MVNO参入へ向けたコンサルティングプロジェクト       |
| LTE時代におけるサービスアプリケーションの探索調査     |
| モバイルブロードバンドの将来展望               |
| MVNO市場における参入シナリオ               |
| 通信キャリアのインフラ戦略                  |
| 海外ベンダーの国内参入コンサルティング            |
| 無線LANサービスに関する需要予測              |

## ■クライアント属性



## ■カスタムプロジェクトに関する詳細・お問い合わせ

株式会社 MCA

〒102-0072

東京都千代田区飯田橋1-8-8

ASKビル 5F

TEL: 03-6261-2571

FAX: 03-6261-2572

E-Mail: info@mca.co.jp

